


**Знайте правила  
движения как  
таблицу умножения !**

Выполнили: Ученики 10 класса  
МОУ Остроленская СОШ



**Правила дорожного движения должен  
знать каждый человек. Они очень  
важны. Ведь эти правила помогают нам  
сохранить самое главное - **ЖИЗНЬ!!!****

▪ Ходи по тротуару,  
придерживаясь правой стороны



▪ **Переходи улицу только по пешеходному переходу**



**▪ Переходя дорогу остановись,  
посмотри, нет ли близко автомобиля**



**Переходя улицу с двусторонним движением по пешеходному переходу, посмотрите налево и направо, убедитесь, что поблизости нет автомобиля или приближающиеся транспортные средства остановились и переходите дорогу.**



**Всегда пропускайте автомобили с  
включенными спецсигналами**



# Отгадай-ка

*Встало с краю улицы*

*В длинном сапоге*

*Чучело трёхглазое*

*На одной ноге.*

*Где машины движутся,*

*Где сошлись пути,*

*Помогает улицу*

*Людям перейти.*

**СВЕТОФОР**



**Всякое движение  
запрещено!**

**Остановись и жди!**



**Внимание!**

**Ждите нового  
сигнала!**



**Движение  
разрешается!**

**Можешь  
переходить  
улицу!**



# Пользуйтесь подземным, надземным и наземным переходами



- **Не перебегай проезжую часть перед близко идущим транспортом**



**Не обходи стоящий автомобиль -  
это опасно. Подожди пока он  
отъедет**



**Ожидая транспорт, стойте только на посадочных площадках или обочине**



**Подходите для посадки только после полной остановки транспортного средства**






**Необходимо пристегнуться,  
если вы едете в легковом автомобиле**



**Велосипедистам не следует устраивать гонки на проезжей части и на тротуарах**



**Ведите велосипед рядом, если переходите улицу. Не рискуйте, переезжая дорогу!**



**Катайтесь на роликах, скейтбордах и велосипедах в местах предназначенных для этого**



**Не играйте на проезжей части!**



▪ **За городом нужно идти по обочине  
дороги навстречу движущемуся  
транспорту**



# Отгадай-ка

*Все водителю  
расскажет,  
Скорость верную  
укажет.  
У дороги, как маяк,  
Добрый друг - ...*

Дорожные  
знаки

# Все знаки делятся на

*Предупреждающие*

*Запрещающие*

*Сообщающие*





Движение  
на велосипеде  
запрещено



Въезд  
запрещен



Движение  
пешеходов  
запрещено



Дети

На рисунках изображены три запрещающих знака и один предупреждающий «Дети». Посмотри внимательно на знаки и найди в них общее.

Треугольные знаки с красным ободком — предупреждающие.



Дети



Пешеходный переход



Дорожные работы



Пересечение с велосипедной дорожкой

Круглые с красным ободком — запрещающие.




Движение пешеходов запрещено



Движение на велосипедах запрещено



Въезд запрещён



Движение запрещено

Прямоугольной формы — информационно указательные знаки.



Подземный пешеходный переход



Пешеходный переход



Надземный пешеходный переход

Голубые круглые — предписывающие, разрешающие



Пешеходная дорожка



Велосипедная дорожка

Запомни новые предупреждающие дорожные знаки:



Железнодорожный переезд  
со шлагбаумом




Железнодорожный переезд  
без шлагбаума

# Это ты должен знать!

Так можно  
ездить на велосипеде.



Так нельзя  
ездить на велосипеде.



# НОВОЕ ОБ УЛИЦАХ, ДОРОГАХ И ДОРОЖНЫХ ЗНАКАХ




Рисунок 1




Рисунок 2

**Двустороннее движение** — когда одни машины едут в одном направлении, а другие — в противоположном, как на рисунке 1.

**Одностороннее движение** — когда транспорт едет только в одном направлении, как на рисунке 2.

## Запомни

**Остановочный путь** — это расстояние, которое пройдёт автомобиль с момента, когда водитель увидит пешехода или какое-либо препятствие на дороге, до полной остановки машины.

**Тормозной путь** — это расстояние, которое проходит машина с момента нажатия на педаль тормоза до полной остановки.

- не следует выбегать на проезжую часть дороги из-за стоящего транспорта, препятствий, сооружений, сугробов;
- если будешь цепляться за борта идущих машин или кататься на ногах по скользкой дороге — окажешься в больнице;
- вечером на одежду надо прикреплять светоотражающие значки — фликеры.